

1 | Vue d'ensemble

L'Indice Ibrahim de la gouvernance en Afrique (IIGA) est un classement complet des pays d'Afrique, basé sur la qualité de leur gouvernance. Fondé et piloté par une institution africaine, cet Indice a pour objectif d'être la plus importante évaluation de la gouvernance qui informe les citoyens et leur donne les moyens de demander des comptes à leurs gouvernements et institutions publiques. Nous espérons ainsi stimuler le débat d'une manière constructive et établir un cadre de bonne gouvernance en Afrique.

L'Indice Ibrahim mesure la prestation des biens et services publics fournis aux citoyens par le gouvernement ou les acteurs non étatiques. L'Indice Ibrahim utilise des indicateurs s'appuyant sur quatre piliers principaux : Sécurité et Respect des lois ; Participation et Droits de l'homme ; Opportunité économique durable ; et Développement humain. Ces indicateurs servent de substituts représentant la qualité des processus et des résultats de la gouvernance.

L'Indice Ibrahim évalue la gouvernance en fonction de 84 critères, ce qui en fait l'ensemble d'évaluations quantitatives et qualitatives le plus complet pour la mesure de la gouvernance en Afrique. Les critères sont divisés en quatre catégories principales :

- Sécurité et Respect des lois
- Participation et Droits de l'homme
- Opportunité économique durable
- Développement humain

	IIGA 2009* (sur 100)	Place	Place au classement régional
Sécurité et Respect des lois	55.3	30	10
Participation et Droits de l'homme	32.6	44	15
Opportunité économique durable	30.4	47	16
Développement humain	45	40	12
Score global	40.8	43	14

- En 2007/08, le Togo avait un indice de 40,8 sur 100, et occupait le 43ème rang parmi 53 pays africains.
- Il occupait le 14ème rang au sein de la région d'Afrique de l'Ouest.
- Le Togo était bien en-dessous de la moyenne régionale d'Afrique centrale de 51,7.
- Le Togo était également bien en-dessous de la moyenne générale continentale de 51,2.
- Au niveau des catégories, le Togo était juste en-dessous de la moyenne continentale dans les catégories de la Sécurité et du Respect des lois, et bien en-dessous de la moyenne continentale pour la Participation et Droits de l'homme, l'Opportunité économique durable et le Développement humain.



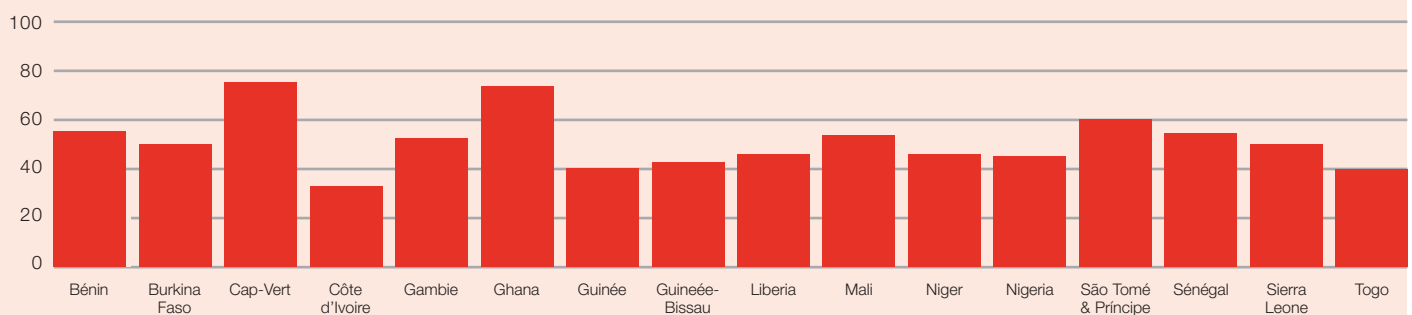
2 | Vue d'ensemble régionale - Afrique de l'Ouest

Cap Vert est arrivé en tête de la région d'Afrique de l'Ouest avec un score de 78,0 sur 100, tandis que la Côte d'Ivoire se place en bas du tableau avec 36,6. La moyenne générale de la région a été de 51,8.

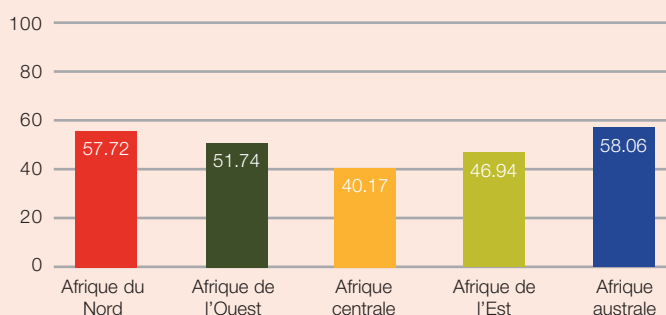
Les meilleurs résultats de l'Afrique de l'Ouest ont été notés dans les catégories Sécurité et Respect des lois, et Participation et Droits de l'homme où elle se classe deuxième sur cinq régions dans les deux catégories. Les résultats les plus médiocres de l'Afrique de l'Ouest sont dans la catégorie Développement humain, où l'Afrique de l'Ouest se classe quatrième sur cinq.

	Sécurité et Respect des lois	Participation et Droits de l'homme	Opportunité économique durable	Développement humain	IIGA 2009	Place
Bénin	69.2	66.5	47.0	50.2	58.2	15
Burkina Faso	61.9	55.5	46.7	42.2	51.6	27
Cap-Vert	89.9	79.6	68.0	74.5	78.0	2
Côte d'Ivoire	37.7	27.8	39.4	41.5	36.6	47
Gambie	57.7	49.8	48.5	64.6	55.1	19
Ghana	71.3	75.2	49.7	67.7	66.0	7
Guinée	43.7	36.3	36.3	45.4	40.4	44
Guinée-Bissau	46.9	47.6	32.1	47.4	43.5	40
Liberia	45.7	54.0	33.7	46.3	44.9	39
Mali	62.4	61.0	49.5	45.3	54.5	20
Niger	56.4	50.2	43.7	36.1	46.6	34
Nigeria	50.6	41.8	42.6	50.8	46.5	35
São Tomé & Príncipe	67.5	64.2	42.7	66.5	60.2	10
Sénégal	61.8	61.1	50.1	50.9	56.0	17
Sierra Leone	52.4	60.2	41.3	41.7	48.9	30
Togo	55.3	32.6	30.4	45.0	40.8	43

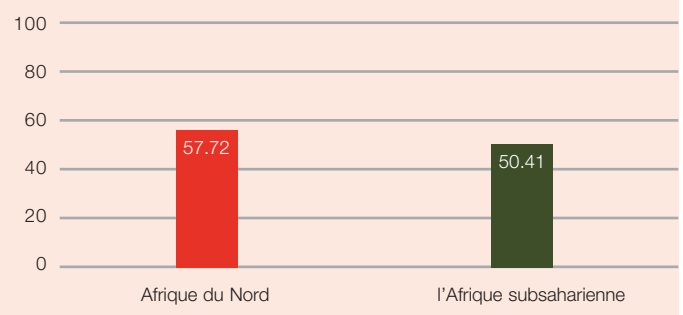
Comparaison du score global pour la région



Vue d'ensemble pour toutes les régions



L'Afrique du Nord comparée à l'Afrique subsaharienne



L'Afrique est divisée en régions telles qu'elles sont utilisées par la Banque africaine de développement.

Afrique australe : Angola, Botswana, Lesotho, Madagascar, Malawi, Ile Maurice, Mozambique, Namibie, Afrique du Sud, Swaziland, Zambie, Zimbabwe

Afrique du Nord : Algérie, Égypte, Libye, Mauritanie, Maroc, Tunisie

Afrique de l'Est : Burundi, Comores, Djibouti, Érythrée, Éthiopie, Kenya, Rwanda,

Seychelles, Somalie, Soudan, Tanzanie, Ouganda

Afrique de l'Ouest : Bénin, Burkina Faso, Cap Vert, Côte d'Ivoire, Gambie, Ghana, Guinée, Guinée-Bissau, Liberia, Mali, Niger, Nigeria, São Tomé & Príncipe, Sénégal, Sierra Leone, Togo

Afrique centrale : Cameroun, République centre-africaine, Tchad, République démocratique du Congo, Congo, Guinée équatoriale, Gabon



3 | Données du pays

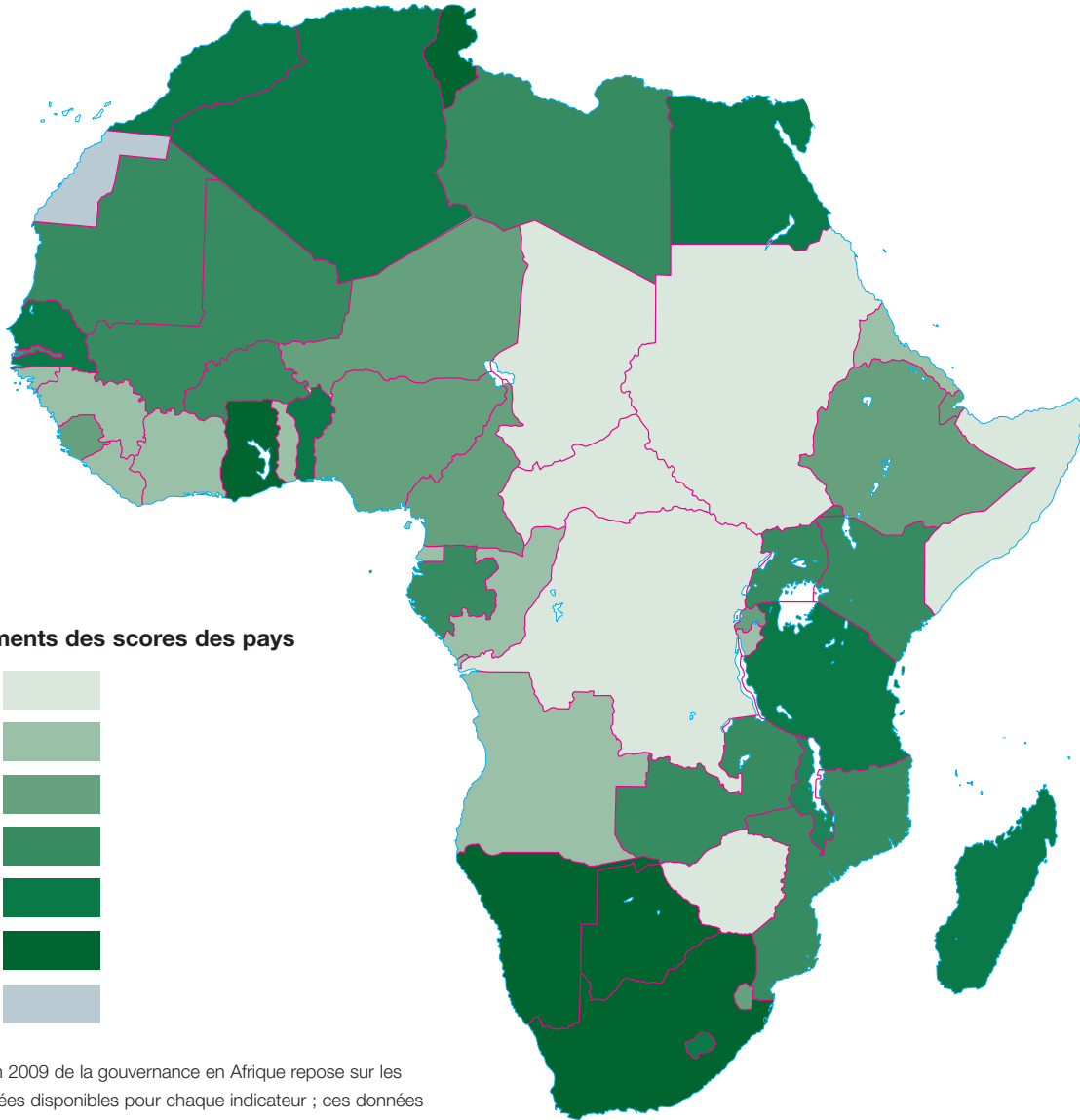
	IIGA 2009	AR*		IIGA 2009	AR*
Sécurité et Respect des lois	55.3	58.2	Opportunité économique durable	30.4	43.8
Sécurité des personnes	53.0	52.6	Gestion économique	35.5	53.1
Sécurité des personnes (EIU)	75.0	67.2	Qualité de l'administration publique (BAD/BM)	25.0	52.3
Criminalité violente (EIU)	50.0	54.7	Qualité de la gestion budgétaire (BAD/BM)	37.5	62.5
Climat social troublé (EIU)	50.0	42.2	Réserves de devises (FMI via EIU)	61.4	66.4
Trafics humains (TPR)	40.0	32.9	Ratio des recettes totales par rapport aux dépenses totales (EIU)	10.7	12.3
Persécution politique intérieure (CIRI; PTS)	50.0	60.2	Ratio par rapport au PNB (EIU)	44.6	43.0
Normes juridiques	49.8	51.6	Gestion de la dette publique (BAD/BM)	50.0	60.8
Solidité du processus judiciaire (EIU)	33.3	27.1	Taux d'inflation (FMI via EIU)	..	88.4
Indépendance de la justice (BTI)	25.0	49.0	Ratio du service de la dette extérieure par rapport aux exportations (FMI via EIU)	..	84.7
Droits de la propriété (BAD/BM; BTI; EIU; HER)	38.6	47.0	Couverture des importations par les réserves (FMI via EIU)	19.4	25.4
Temps nécessaire pour résoudre un contentieux contractuel (DB)	68.5	58.6	Secteur privé	40.3	49.6
Facilité de la transmission de pouvoir (EIU)	33.3	45.8	Environnement concurrentiel (BAD/BM; BTI; EIU)	32.3	47.6
Sanctions onusiennes (CS ONU)	100.0	81.3	Climat d'investissement pour les entreprises rurales (IFAD)	35.0	60.3
Responsabilité et corruption	27.9	42.5	Climat d'investissement (HER)	28.6	43.8
Transparence et Corruption (BAD/BM)	37.5	54.7	Accès au crédit (DB)	12.7	14.6
Responsabilité des fonctionnaires publics (EIU)	33.3	35.4	Bureaucratie et formalités administratives (EIU)	0.0	16.7
Corruption des fonctionnaires et membres du gouvernement (EIU)	0.0	35.0	Gestion des brevets et licences (DB)	65.1	68.2
Poursuite des abus de pouvoir (BTI)	14.3	41.7	Temps nécessaire pour démarrer une entreprise (DB)	66.4	72.4
Corruption (GI via IGM)	56.8	44.7	Coûts de la commercialisation internationale (DB)	82.4	73.5
Responsabilité, transparence et corruption en zone rurale (IFAD)	25.2	41.5	Infrastructure	16.0	20.9
Sécurité nationale	90.4	85.9	Qualité des infrastructures (EIU)	31.6	33.2
Conflit armé à l'intérieur (EIU)	75.0	68.8	Fiabilité de la distribution d'électricité (EIU)	0.0	15.6
Implication du gouvernement dans un conflit armé (UCDP)	100.0	95.0	Abonnés à un service de téléphonie mobile (ITU)	22.7	33.4
Victimes de conflits (Civils et combattants) (UCDP)	100.0	99.9	Accès à l'équipement informatique (ITU)	12.3	9.3
Victimes civiles à la violence dirigée à des cibles civiles (UCDP)	100.0	100.0	Usage d'Internet (ITU)	13.7	12.7
Réfugiés (UNHCR)	92.4	93.6	Environnement et secteur rural	29.8	51.8
Personnes déplacées (USCRI/IDMC)	..	95.3	Politiques et institutions pour la soutenabilité environnementale (BAD/BM)	43.8	55.1
Tensions internationales (EIU)	75.0	51.6	Place de l'environnement dans l'élaboration des politiques (BTI)	14.3	35.7
Participation et Droits de l'homme	32.6	54.0	Accès à l'eau et aux terrains pour l'agriculture (IFAD)	21.3	43.4
Participation	18.0	59.8	Accès aux intrants agricoles et aux marchés de commercialisation (IFAD)	23.3	43.6
Participation politique (EIU)	23.1	47.6	Accès aux services financiers dans le secteur rural (IFAD)	49.0	64.0
Solidité de la démocratie (BTI)	11.1	55.6	Cadre politique et juridique pour les organisations agricoles (IFAD)	23.2	57.6
Liberté des suffrages (BTI)	22.2	65.7	Allocation et gestion des ressources publiques pour le développement agricole (IFAD)	29.3	50.9
Autodétermination électorale (CIRI)	0.0	68.8	Dialogue entre le gouvernement et les organisations professionnelles agricoles (IFAD)	34.0	58.7
Élections présidentielles libres et équitables (IREEP)	33.4	55.7	Développement humain	45.0	51.0
Droits	44.2	57.7	Pauvreté et santé	54.4	60.7
Droits de l'homme (EIU)	50.0	42.2	Personnes âgées de 15-49 ans atteintes du VIH (UNAIDS & OMS via BM)	88.2	93.5
Droits politiques (FH)	36.8	61.5	Incidence de la tuberculose (OMS via BM)	65.1	78.6
Droits collectifs (CIRI)	50.0	57.8	Mortalité infantile (CME)	66.5	49.6
Liberté d'expression (BTI)	33.3	57.4	Vaccination (Rougeole et DTCoq) (OMS & UNICEF via BM)	80.5	71.0
Liberté d'association (BTI; EIU)	34.7	64.2	Régime de sécurité sociale (BTI)	23.1	35.3
Liberté de la presse (CIRI; FH; PF)	41.5	60.3	Régimes de protection sociale et de protection du travail (BAD/BM)	42.9	61.2
Libertés civiles (BTI; EIU; FH)	35.5	56.6	Exclusion sociale (BTI)	14.3	11.9
Ratification et compte-rendu de mise en oeuvre des principaux Conventions internationales des droits fondamentaux de l'homme (OHCHR)	71.4	61.2	Éducation	35.6	41.3
Sexe	35.8	44.4	Accès à éducation et publicité de l'enseignement (BTI)	16.7	25.0
Égalité des genres (BAD/BM)	43.8	60.5	Nombre d'élèves par professeur dans l'enseignement primaire (UNESCO via BM)	70.3	70.3
Taux d'achèvement du cycle primaire, chez les filles (UNESCO via BM)	44.1	49.3	Taux d'achèvement de la scolarité primaire (UNESCO via BM)	39.9	41.2
Ratio filles/garçons dans l'enseignement primaire et secondaire (UNESCO via BM)	19.7	21.9	Poursuite des études dans l'enseignement secondaire (UNESCO via BM)	42.4	52.7
Taux de présence des femmes dans la population active (ILO via BM)	33.8	38.6	Taux d'inscription dans l'enseignement supérieur (UNESCO via BM)	8.9	9.2
Taux de représentation des femmes au Parlement (IPU via BM)	37.6	51.6			

* Analyse Régionale

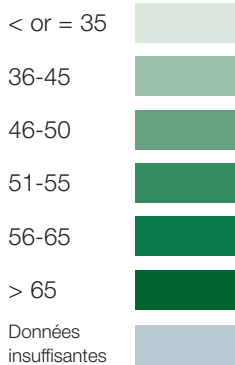


4 | l'Indice Ibrahim 2009

	Sécurité et Respect des lois	Participation et Droits de l'homme	Opportunité économique durable	Développement humain	IIGA 2009	Place
Afrique du Sud	70.3	77.0	62.1	68.4	69.4	5
Algérie	55.9	44.4	59.6	73.5	58.4	14
Angola	41.6	43.5	37.1	41.8	41.0	42
Bénin	69.2	66.5	47.0	50.2	58.2	15
Botswana	85.0	72.8	68.3	68.2	73.6	4
Burkina Faso	61.9	55.5	46.7	42.2	51.6	27
Burundi	48.4	56.5	35.8	40.4	45.3	38
Cameroun	51.3	39.3	48.3	49.1	47.0	33
Cap-Vert	89.9	79.6	68.0	74.5	78.0	2
Comores	59.2	48.5	27.4	59.1	48.6	31
Congo	44.9	40.6	40.4	45.2	42.8	41
Côte D'Ivoire	37.7	27.8	39.4	41.5	36.6	47
Djibouti	56.0	32.9	41.7	53.5	46.0	36
Egypte	63.1	41.2	62.7	73.3	60.1	11
Érythrée	45.3	19.8	31.5	51.2	37.0	46
Éthiopie	49.9	35.2	51.2	46.1	45.6	37
Gabon	55.1	50.8	46.6	63.1	53.9	21
Gambie	57.7	49.8	48.5	64.6	55.1	19
Ghana	71.3	75.2	49.7	67.7	66.0	7
Guinée	43.7	36.3	36.3	45.4	40.4	44
Guinée équatoriale	47.6	19.6	40.6	49.8	39.4	45
Guinée-Bissau	46.9	47.6	32.1	47.4	43.5	40
Kenya	53.3	58.9	50.5	52.3	53.7	22
Lesotho	68.9	72.4	50.8	52.6	61.2	9
Liberia	45.7	54.0	33.7	46.3	44.9	39
Libye	52.6	20.4	53.5	88.3	53.7	23
Madagascar	63.4	66.7	51.9	51.5	58.4	13
Malawi	65.6	57.9	43.8	44.7	53.0	25
Mali	62.4	61.0	49.5	45.3	54.5	20
Maroc	61.8	35.9	64.5	69.1	57.8	16
Mauricie	87.0	80.7	80.5	83.2	82.8	1
Mauritanie	46.3	56.1	50.0	49.9	50.6	28
Mozambique	62.5	63.0	46.6	37.5	52.4	26
Namibie	79.5	72.7	61.7	61.3	68.8	6
Niger	56.4	50.2	43.7	36.1	46.6	34
Nigeria	50.6	41.8	42.6	50.8	46.5	35
Ouganda	56.0	58.1	50.8	49.3	53.6	24
République centrafricaine	43.0	40.8	27.9	28.3	35.0	48
République démocratique du Congo	31.4	35.6	29.9	36.1	33.2	50
Rwanda	55.5	45.7	47.1	45.8	48.5	32
Sao Tomé-et-Principe	67.5	64.2	42.7	66.5	60.2	10
Sénégal	61.8	61.1	50.1	50.9	56.0	17
Seychelles	75.5	70.6	64.5	97.9	77.1	3
Sierra Leone	52.4	60.2	41.3	41.7	48.9	30
Somalie	9.1	12.5	0.9	38.5	15.2	53
Soudan	23.8	21.6	36.9	51.5	33.4	49
Swaziland	63.3	32.5	52.2	49.8	49.4	29
Tanzanie	64.6	67.6	51.5	53.4	59.2	12
Tchad	35.6	25.0	28.7	30.1	29.9	52
Togo	55.3	32.6	30.4	45.0	40.8	43
Tunisie	62.5	41.1	69.6	89.9	65.8	8
Zambie	66.5	59.7	47.8	47.3	55.3	18
Zimbabwe	28.9	32.0	20.2	44.1	31.3	51



Regroupements des scores des pays



L'Indice Ibrahim 2009 de la gouvernance en Afrique repose sur les dernières données disponibles pour chaque indicateur ; ces données datent soit de 2007 soit de 2008.

Les marges d'erreur sont comprises entre +/- 6 points.

5 | Sources des données

BAD	Banque africaine de développement	OHCHR	Haut Commissariat aux Droits de l'homme
BAD / BM	Banque africaine de développement / Banque mondiale	PFI	Indice de liberté de la presse
BTI	Index de Transformation Bertelsmann	PTS	Échelle de terreur politique
CIRI	Base de données Cingranelli-Richards sur les droits de l'homme	TPR	Rapport du Département d'État américain sur la traite des êtres humains
CME	Base de données CME (Child Mortality Estimates)	UCDP	Programme de données sur les conflits de l'Université d'Uppsala
DB	Rapport "Doing Business" de la Banque mondiale	CS ONU	Conseil de sécurité des Nations Unies
EIU	Base de données EIU (Economist Intelligence Unit)	UNESCO	Organisation des Nations Unies pour l'éducation, la science et la culture
EPI	Indice de performance écologique	UNFPA	Fonds des Nations Unies pour la population
FH	Freedom House	UNHCR	Haut Commissariat des Nations Unies pour les réfugiés
HER	Fondation Héritage (Heritage Foundation)	UNICEF	Fonds des Nations Unies pour l'enfance
GI	Global Insight	USCRI	Comité américain pour les réfugiés et les immigrés
IDMC	Centre de recensement des déplacements internes	BM	Banque internationale pour la reconstruction et le développement, Banque mondiale.
FIDA	Fonds international pour le développement de l'agriculture	IMG	Indicateurs mondiaux de gouvernance
IREEP	Institut de Recherche Empirique en Economie Politique	OMS	Organisation mondiale de la santé
UIT	Union internationale des télécommunications		

L'INDICE IBRAHIM DE LA GOUVERNANCE EN AFRIQUE 2009

* Arborecence des indicateurs MIF

